





Municipio de San Felipe
Estado de Actividades
Del 1 de Enero al 31 de Diciembre de 2023
(Cifras en Pesos)

Concepto	2023	2022
INGRESOS Y OTROS BENEFICIOS		
Ingresos de Gestión		
Impuestos	50,704,843	49,643,759
Cuotas y Aportaciones de Seguridad Social	27,680,960	26,999,029
Contribuciones de Mejoras	0	0
Derechos	0	0
Productos	4,767,121	6,313,306
Aprovechamientos	14,536,579	12,818,403
Ingresos por Venta de Bienes y Prestación de Servicios	3,710,183	3,513,021
	0	0
Participaciones, Aportaciones, Convenios, Incentivos Derivados de la Colaboración Fiscal, Fondos Distintos de Aportaciones, Transferencias, Asignaciones, Subsidios y Subvenciones, y Pensiones y Jubilaciones	462,785,191	408,641,829
Participaciones, Aportaciones, Convenios, Incentivos Derivados de la Colaboración Fiscal y Fondos Distintos de Aportaciones	425,249,217	408,641,829
Transferencias, Asignaciones, Subsidios y Subvenciones y Pensiones y Jubilaciones	37,535,974	0
Otros Ingresos y Beneficios		
Ingresos Financieros	0	0
Incremento por Variación de Inventarios	0	0
Disminución del Exceso de Estimaciones por Pérdida o Deterioro u Obsolescencia	0	0
Disminución del Exceso de Provisiones	0	0
Otros Ingresos y Beneficios Varios	0	0
Total de Ingresos y Otros Beneficios	513,490,034	458,285,588
GASTOS Y OTRAS PÉRDIDAS		
Gastos de Funcionamiento	218,376,441	201,876,951
Servicios Personales	126,403,012	120,049,810
Materiales y Suministros	35,394,998	32,052,232
Servicios Generales	56,578,431	49,774,909
Transferencias, Asignaciones, Subsidios y Otras Ayudas	63,789,233	61,911,135
Transferencias Internas y Asignaciones al Sector Público	14,782,936	14,782,936
Transferencias al Resto del Sector Público	82,250	0
Subsidios y Subvenciones	14,609,053	17,694,358
Ayudas Sociales	24,596,618	20,166,889
Pensiones y Jubilaciones	9,718,377	8,406,278
Transferencias a Fideicomisos, Mandatos y Contratos Análogos	0	0
Transferencias a la Seguridad Social	0	0
Donativos	0	860,675
Transferencias al Exterior	0	0
Participaciones y Aportaciones	7,410,258	2,830,733
Participaciones	0	0
Aportaciones	0	0
Convenios	7,410,258	2,830,733
Intereses, Comisiones y Otros Gastos de la Deuda Pública	0	0
Intereses de la Deuda Pública	0	0
Comisiones de la Deuda Pública	0	0
Gastos de la Deuda Pública	0	0
Costo por Coberturas	0	0
Apoyos Financieros	0	0
Otros Gastos y Pérdidas Extraordinarias	8,400,114	9,430,650
Estimaciones, Depreciaciones, Deterioros, Obsolescencia y Amortizaciones	8,400,114	9,430,650
Provisiones	0	0
Disminución de Inventarios	0	0
Otros Gastos	0	0
Inversión Pública	96,149,737	75,343,709
Inversión Pública no Capitalizable	96,149,737	75,343,709
Total de Gastos y Otras Pérdidas	394,125,783	351,393,178
Resultados del Ejercicio (Ahorro/Desahorro)	119,364,251	106,892,410

Bajo protesta de decir verdad declaramos que los Estados Financieros y sus notas, son razonablemente correctos y son responsabilidad del emisor.

Presidente Municipal
 Lic. Eduardo Maldonado García

Tesorero Municipal
 C.F. Sergio Ortega Mora