

ESTADOS FINANCIEROS - DATOS GENERALES

NOMBRE DEL ENTE PÚBLICO	Municipio de San Felipe
ENTIDAD FEDERATIVA	Guanajuato
MUNICIPIO	San Felipe
AÑO DEL INFORME	2018
PERIODO DE INFORME	Tercer trimestre



Presidente Municipal
Arq. Cándido Salazar Salazar





Presidenta de la Comisión de Hacienda
C.P. María de los Ángeles Prado Ortega



Tesorero Municipal
Ing. Rafael Hernández Cárdenas

Concepto (c)	2018 (d)	31 de diciembre de 2017 (e)	Concepto (c)	2018 (d)	31 de diciembre de 2017 (e)
Municipio de San Felipe, Gobierno del Estado de Querétaro (e) Estado de Situación Financiera Detallado - LDF Al 31 de diciembre de 2017 y al 30 de septiembre de 2018 (f)					
ACTIVO			PASIVO		
Activo Circulante			Activo Circulante		
a. Efectivo y Equivalentes (a=a1+a2+a3+a4+a5+a6+a7)	11601206.6	10491854.9	a. Cuentas por Pagar a Corto Plazo (a=a1+a2+a3+a4+a5+a6+a7+a8+a9)	2432411.65	25778919.95
a1) Efectivo	88,328,470.55	94,046,688.27	a1) Servicios Personales por Pagar a Corto Plazo	28,213.68	2,002,945.28
a2) Bancos/Depositos y Otros	15,901,845.97	58,982,086.93	a2) Proveedores por Pagar a Corto Plazo	864,065.69	2,756,516.07
a3) Inversiones Temporales (hasta 3 meses)	10,780,844.05	17,491,720.05	a3) Compras por Obras Públicas por Pagar a Corto Plazo	0	13,894,411.85
a4) Fondos con Afectación Específica	0	0	a4) Participaciones y Aportaciones por Pagar a Corto Plazo	0	0
a5) Depósitos de Fondos de Terceros en Garantía y/o Administración	0	0	a5) Transferencias Obligadas por Pagar a Corto Plazo	0	5,003,461.39
a6) Depósitos de Fondos de Terceros	0	0	a6) Intereses, Comisiones y Otros Gastos de la Deuda Pública por Pagar a Corto Plazo	1,325,959.41	2,210,006.51
a7) Otros Efectivos y Equivalentes	6,086,284.15	532,982.93	a7) Retenciones y Contribuciones por Pagar a Corto Plazo	217,172.87	296,609.40
b. Derechos a Recibir Efectivo o Equivalentes (b=b1+b2+b3+b4+b5+b6+b7)	12,688.16	17,047.64	a8) Otras Cuentas por Pagar a Corto Plazo	0	0
b1) Inversiones Financieras de Corto Plazo	4,110,845.90	4,034,845.90	b. Documentos por Pagar a Corto Plazo	0	0
b2) Cuentas por Cobrar a Corto Plazo	84,000.00	0	b1) Documentos Comerciales por Pagar a Corto Plazo	0	0
b3) Deudores Diversos por Cobrar a Corto Plazo	0	0	b2) Documentos con Contralistas por Obras Públicas por Pagar a Corto Plazo	0	0
b4) Ingresos por Recuperar a Corto Plazo	0	0	b3) Otros Documentos por Pagar a Corto Plazo	0	0
b5) Deudores por Anticipos de la Tesorería a Corto Plazo	1,238,951.08	1,238,951.08	c. Porción a Corto Plazo de la Deuda Pública (c=c1+c2)	0	0
b6) Préstamos Obligados a Corto Plazo	0	0	c1) Porción a Corto Plazo de la Deuda Pública	0	0
b7) Otros Derechos a Recibir Efectivo o Equivalentes a Corto Plazo	18,785,009.09	11,779,939.39	c2) Porción a Corto Plazo de la Deuda Pública	0	0
c. Derechos a Recibir Bienes o Servicios (c=c1+c2+c3+c4+c5)	2,881,136.83	400,223,35.38	d. Títulos y Valores a Corto Plazo	0	0
c1) Anticipo a Proveedores por Adquisición de Bienes y Prestación de Servicios a Corto Plazo	1,238,727.08	710,425.39	e. Pasivos Diferidos a Corto Plazo	0	0
c2) Anticipo a Proveedores por Adquisición de Bienes Inmuebles y Muebles a Corto Plazo	1,238,951.08	1,238,951.08	e1) Ingresos Cobrados por Adelantado a Corto Plazo	0	0
c3) Anticipo a Contratistas por Obras Públicas a Corto Plazo	0	0	e2) Otros Pasivos Diferidos a Corto Plazo	0	0
c4) Otros Derechos a Recibir Bienes o Servicios a Corto Plazo	26,133,520.69	39,072,833.11	f. Fondos y Bienes de Terceros en Garantía y/o Administración a Corto Plazo (f=f1+f2+f3+f4+f5+f6)	0	0
d. Inventarios (d=d1+d2+d3+d4+d5)	0	0	f1) Fondos en Garantía a Corto Plazo	0	0
d1) Inventario de Mercancías para Venta	0	0	f2) Fondos en Administración a Corto Plazo	0	0
d2) Inventario de Mercancías en Proceso de Elaboración	0	0	f3) Fondos Contingentes a Corto Plazo	0	0
d3) Inventario de Mercancías Terminadas	0	0	f4) Fondos de Fideicomisos, Mandatos y Contratos Análogos a Corto Plazo	0	0
d4) Inventario de Materias Primas, Materiales y Suministros para Producción	0	0	f5) Otros Fondos de Terceros en Garantía y/o Administración a Corto Plazo	0	0
d5) Bienes en Tránsito	0	0	f6) Valores y Bienes en Garantía a Corto Plazo	0	0
e. Almacenes	0	0	g. Provisiones a Corto Plazo (g=g1+g2+g3)	0	0
f. Estimación por Pérdida o Deterioro de Activos Circulantes (f=f1+f2)	0	0	g1) Provisión para Demandas y Juicios a Corto Plazo	0	0
f1) Estimaciones por Cuentas Incobrables por Derechos a Recibir Efectivo o Equivalentes	0	0	g2) Provisión para Contingencias a Corto Plazo	0	0
f2) Estimación por Deterioro de Inventarios	0	0	g3) Otras Provisiones a Corto Plazo	0	0
g. Otros Activos Circulantes (g=g1+g2+g3+g4)	0	0	h. Otros Pasivos a Corto Plazo (h=h1+h2+h3)	0	0
g1) Valores en Garantía	0	0	h1) Ingresos por Obisaficar	0	0
g2) Bienes en Garantía (excluye depósitos de fondos)	0	0	h2) Reaudición por Participar	0	0
g3) Bienes Dedicados de Embargos, Decretos, Aseguramientos y Daños en Pago	0	0	h3) Otros Pasivos Circulantes	0	0
g4) Adquisición con Fondos de Terceros	0	0	IIA. Total de Pasivos Circulantes (IIA = a + b + c + d + e + f + g + h)	2432411.65	25778919.95
IIA. Total de Activos Circulantes (IIA = a + b + c + d + e + f + g)	150779605.6	150276552.4	Activo No Circulante	0	0
Activo No Circulante			a. Cuentas por Pagar a Largo Plazo	0	0
a. Provisiones Financieras a Largo Plazo	0	0	b. Documentos por Pagar a Largo Plazo	0	0
b. Derechos a Recibir Efectivo o Equivalentes a Largo Plazo	578,307,472.39	540,675,456.26	c. Deuda Pública a Largo Plazo	0	0
c. Bienes Inmuebles, Infraestructura y Construcciones en Proceso	97,370,423.27	50,748,783.17	d. Pasivos Diferidos a Largo Plazo	0	0
d. Bienes Muebles	1,271,672.03	1,063,884.43	e. Fondos y Bienes de Terceros en Garantía y/o en Administración a Largo Plazo	0	0
e. Activos Intangibles	-29,329,939.43	-29,329,939.43	f. Provisiones a Largo Plazo	0	0
f. Depreciación, Deterioro y Amortización Acumulada de Bienes	41,621.93	41,621.93	IIIB. Total de Pasivos No Circulantes (IIIB = a + b + c + d + e + f)	0	0
g. Activos Diferidos	0	0	II. Total del Pasivo (II = IIA + IIIB)	2432411.65	25778919.95
h. Estimación por Pérdida o Deterioro de Activos no Circulantes	0	0	HACIENDA PÚBLICA/PATRIMONIO		
i. Otros Activos no Circulantes	607,662,22.2	563,207,663.3	IIA. Hacienda Pública/Patrimonio Contribuido (IIA = a + b + c)	79303315.67	79303315.67
IIB. Total de Activos No Circulantes (IIB = a + b + c + d + e + f + g + h + i)	758375327.7	713475319.7	a. Aportaciones	73,565,942.67	73,565,942.67
I. Total del Activo (I = IA + II)			c. Actualización de la Hacienda Pública/Patrimonio	337,373.00	337,373.00
			IIIB. Hacienda Pública/Patrimonio Generado (IIIB = a + b + c + d + e)	61379284.1	61379284.1
			a. Resultados del Ejercicio (Abono/Desabono)	147,457,894.54	147,457,894.54
			b. Resultados de Ejercicios Anteriores	535,573,433.32	466,252,805.04
			c. Revaluas	43,444.50	41,444.50
			d. Reservas	0	0
			e. Modificaciones de Resultados de Ejercicios Anteriores	0	0
			IIIC. Exceso o Insuficiencia en la Actualización de la Hacienda Pública/Patrimonio (IIIC = a + b)	0	0
			a. Resultado por Posición Monetaria	0	0
			b. Resultado por Tenencia de Activos no Monetarios	0	0
			III. Total Hacienda Pública/Patrimonio (III = IIA + IIIB + IIIC)	755943406.1	687685896.8
			IV. Total del Pasivo y Hacienda Pública/Patrimonio (IV = II + III)	95973817.7	713475319.7


Arq. Cándido Salazar Salazar
 Presidente Municipal


Ing. Rafael Hernández Cárdenas
 Tesorero Municipal

Presidenta de la Comisión de Hacienda
C.P. María de los Angeles Prado Ortega

Formato 2 Informe Analítico de la Deuda Pública y Otros Pasivos - LDF

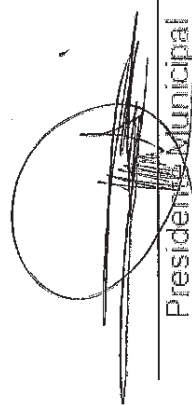
Municipio de San Felipe, Gobierno del Estado de Guanajuato (g)
 Informe Analítico de la Deuda Pública y Otros Pasivos - LDF
 Al 31 de diciembre de 2017 y al 30 de septiembre de 2018; (b)
 (PESOS)


Denominación de la Deuda Pública y Otros Pasivos (c)	Saldo al 31 de diciembre de 2017 (d)	Disposiciones del Período (e)	Amortizaciones del Período (f)	Revaluaciones, Rectificaciones y Otros Ajustes (g)	Saldo Final del Período (h) = d+e-f+g	Pago de Intereses del Período (i)	Pago de Comisiones y demás costos asociados durante el Período (j)
1. Deuda Pública (1=A+B)	0	0	0	0	0	0	0
A. Corto Plazo (A=a1+a2+a3)	0	0	0	0	0	0	0
a1) Instituciones de Crédito	0	0	0	0	0	0	0
a2) Títulos y Valores	0	0	0	0	0	0	0
a3) Arrendamientos Financieros	0	0	0	0	0	0	0
B. Largo Plazo (B=b1+b2+b3)	0	0	0	0	0	0	0
b1) Instituciones de Crédito	0	0	0	0	0	0	0
b2) Títulos y Valores	0	0	0	0	0	0	0
b3) Arrendamientos Financieros	0	0	0	0	0	0	0
2. Otros Pasivos	-25779919.95	0	0	0	-25779919.95	0	0
3. Total de la Deuda Pública y Otros Pasivos (3=1+2)	-25779919.95	0	0	0	-25779919.95	0	0
4. Deuda Contingente ¹ (Informativo)	0	0	0	0	0	0	0
A. Deuda Contingente 1	0	0	0	0	0	0	0
B. Deuda Contingente 2	0	0	0	0	0	0	0
C. Deuda Contingente XX	0	0	0	0	0	0	0
5. Valor de Instrumentos Bono Cupón ² (Informativo)	0	0	0	0	0	0	0
A. Instrumento Bono Cupón Cero 1	0	0	0	0	0	0	0
B. Instrumento Bono Cupón Cero 2	0	0	0	0	0	0	0
C. Instrumento Bono Cupón Cero XX	0	0	0	0	0	0	0

¹ Se refiere a cualquier financiamiento sin fuente o garantía de pago definida, que sea asumida de manera solidaria por las Entidades Federativas con sus Municipios, organismos descentralizados y empresas de participación estatal mayoritaria y fideicomisos, locales o municipales, y por los Municipios con sus respectivos organismos descentralizados y empresas de participación municipal mayoritaria.

² Se refiere al valor del Bono Cupón Cero que respalda el pago de los créditos asociados al mismo (Activo).

Obligaciones a Corto Plazo (k)	Monto Contratado (l)	Plazo Pactado (m)	Tasa de Interés (n)	Comisiones y Costos Relacionados (o)	Tasa Efectiva (p)
6. Obligaciones a Corto Plazo (Informativo)	0	0	0	0	0
A. Crédito 1	0	0	0	0	0
B. Crédito 2	0	0	0	0	0
C. Crédito XX	0	0	0	0	0


 Presidente Municipal
 Arq. Cándido Salazar Salazar


 Tesorero Municipal
 Ing. Rafael Hernández Cárdenas

Presidente de la Comisión de Hacienda
 C.P. María de los Angeles Prado Ortega

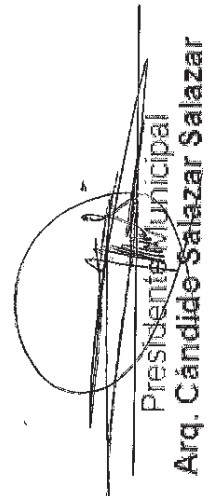
Formato 3 Informe Analítico de Obligaciones Diferentes de Financiamientos - IDF

Municipio de San Felipe, Gobierno del Estado de Guanajuato (G)

Informe Analítico de Obligaciones Diferentes de Financiamientos - IDF del 1 de enero al 30 de septiembre de 2018 (E)

(PESOS)


Denominación de las Obligaciones Diferentes de Financiamientos (c)	Fecha del Contrato (d)	Fecha de Inicio de Operación del Proyecto (e)	Fecha de vencimiento (f)	Monto de la inversión pactado (g)	Plazo pactado (h)	Monto promesas invertidas del pago de la contra prestación (i)	Monto prometido mensual del pago de la contra prestación correspondiente al pago de inversión (j)	Monto pagado de la inversión al 30 de septiembre de 2018 (k)	Monto pagado de la inversión actualizado al 30 de septiembre de 2018 (l)	Saldo pendiente por pagar de la inversión al 30 de septiembre de 2018 (m = g - l)
A. Asociaciones Público Privadas (APPs) (A-a-b-c-d)										
a) APP 1	20/01/2018	20/01/2018	20/01/2018	0	80	0	0	0	0	0
b) APP 2	20/01/2018	20/01/2018	20/01/2018	0	70	0	0	0	0	0
c) APP 3	20/01/2018	20/01/2018	20/01/2018	0	60	0	0	0	0	0
d) APP XX	20/01/2018	20/01/2018	20/01/2018	0	50	0	0	0	0	0
B. Otros Instrumentos (B-a-b-c-d)										
a) Otro instrumento 1	20/01/2018	20/01/2018	20/01/2018	0	40	0	0	0	0	0
b) Otro instrumento 2	20/01/2018	20/01/2018	20/01/2018	0	30	0	0	0	0	0
c) Otro instrumento 3	20/01/2018	20/01/2018	20/01/2018	0	20	0	0	0	0	0
d) Otro instrumento XX	20/01/2018	20/01/2018	20/01/2018	0	10	0	0	0	0	0
C. Total de Obligaciones Diferentes de Financiamiento (C-A+B)				0	0	0	0	0	0	0



Presidente Municipal
Arq. Cándido Salazar Salazar



Presidente de la Comisión de Hacienda
C.P. María de los Angeles Prado Ortega



Tesrero Municipal
Ing. Rafael Hernández Cárdenas

Formato 4 Balance Presupuestario - LDF

Municipio de San Felipe, Gobierno del Estado de Guanajuato (a)
 Balance Presupuestario - LDF
 Del 1 de enero al 30 de septiembre de 2018 (b)
 (PESOS)

Concepto (c)	Estimado/ Aprobado (d)	Devengado	Recaudado/ Pagado
A. Ingresos Totales (A = A1+A2+A3)	524013874.3	210000	440324673.2
A1. Ingresos de Libre Disposición	221,980,174.33	210,000.00	174,726,992.25
A2. Transferencias Federales Etiquetadas	302,033,700.01	0.00	265,597,680.95
A3. Financiamiento Neto	0	0	0
B. Egresos Presupuestarios (B = B1+B2)	524013874.3	7213	297146137.3
B1. Gasto No Etiquetado (sin incluir Amortización de la Deuda Pública)	221,980,174.33	7,213.00	117,824,903.38
B2. Gasto Etiquetado (sin incluir Amortización de la Deuda Pública)	302,033,700.01	0.00	179,321,233.94
C. Remanentes del Ejercicio Anterior (C = C1 + C2)		202,787.00	143178535.9
C1. Remanentes de Ingresos de Libre Disposición aplicados en el periodo		202,787.00	56,902,088.87
C2. Remanentes de Transferencias Federales Etiquetadas aplicados en el periodo		0	86276447.01
I. Balance Presupuestario (I = A - B + C)	0	405574	286357071.8
II. Balance Presupuestario sin Financiamiento Neto (II = I - A3)	0	405574	286357071.8
III. Balance Presupuestario sin Financiamiento Neto y sin Remanentes del Ejercicio Anterior (III = II - C)	0	202787	143178535.9

Concepto	Aprobado	Devengado	Pagado
E. Intereses, Comisiones y Gastos de la Deuda (E = E1+E2)	0	0	0
E1. Intereses, Comisiones y Gastos de la Deuda con Gasto No Etiquetado	0	0	0
E2. Intereses, Comisiones y Gastos de la Deuda con Gasto Etiquetado	0	0	0
IV. Balance Primario (IV = III + E)	0	202787	143178535.9

Concepto	Estimado/ Aprobado	Devengado	Recaudado/ Pagado
F. Financiamiento (F = F1 + F2)	0	0	0
F1. Financiamiento con Fuente de Pago de Ingresos de Libre Disposición	0	0	0
F2. Financiamiento con Fuente de Pago de Transferencias Federales Etiquetadas	0	0	0
G. Amortización de la Deuda (G = G1 + G2)	0	0	0
G1. Amortización de la Deuda Pública con Gasto No Etiquetado	0	0	0
G2. Amortización de la Deuda Pública con Gasto Etiquetado	0	0	0
A3. Financiamiento Neto (A3 = F - G)	0	0	0

Concepto	Estimado/ Aprobado	Devengado	Recaudado/ Pagado
A1. Ingresos de Libre Disposición	221980174.3	210000	174726992.3
A3.1. Financiamiento Neto con Fuente de Pago de Ingresos de Libre Disposición (A3.1 = F1 - G1)	0	0	0
F1. Financiamiento con Fuente de Pago de Ingresos de Libre Disposición	0	0	0
G1. Amortización de la Deuda Pública con Gasto No Etiquetado	0	0	0
B1. Gasto No Etiquetado (sin incluir Amortización de la Deuda Pública)	221980174.3	7213	117824903.4
C1. Remanentes de Ingresos de Libre Disposición aplicados en el periodo		202787	56902088.87
V. Balance Presupuestario de Recursos Disponibles (V = A1 + A3.1 - B1 + C1)	0	405574	113804177.7
VI. Balance Presupuestario de Recursos Disponibles sin Financiamiento Neto (VI = V - A3.1)	0	405574	113804177.7

Concepto	Estimado/ Aprobado	Devengado	Recaudado/ Pagado
A2. Transferencias Federales Etiquetadas	302033700	0	265597681
A3.2. Financiamiento Neto con Fuente de Pago de Transferencias Federales Etiquetadas (A3.2 = F2 - G2)	0	0	0
F2. Financiamiento con Fuente de Pago de Transferencias Federales Etiquetadas	0	0	0
G2. Amortización de la Deuda Pública con Gasto Etiquetado	0	0	0
B2. Gasto Etiquetado (sin incluir Amortización de la Deuda Pública)	302033700	0	179321233.9
C2. Remanentes de Transferencias Federales Etiquetadas aplicados en el periodo		0	86276447.01
VII. Balance Presupuestario de Recursos Etiquetados (VII = A2 + A3.2 - B2 + C2)	0	0	172552894
VIII. Balance Presupuestario de Recursos Etiquetados sin Financiamiento Neto (VIII = VII - A3.2)	0	0	172552894


 Presidente Municipal
 Arq. Cándido Salazar Salazar


 Presidenta de la Comisión de Hacienda
 C.P. Maria de los Angeles Prado Ortega


 Tesorero Municipal
 Ing. Rafael Hernández Cárdenas

Formato 5 Estado Analítico de Ingresos Detallado - LDF

Municipio de San Felipe, Gobierno del Estado de Guanajuato (a)
 Estado Analítico de Ingresos Detallado - LDF
 Del 1 de enero al 30 de septiembre de 2018. (b)
 (PESOS)

Concepto (c)	Ingreso				Diferencia (e)
	Estimado (d)	Ampliaciones/ (Reducciones)	Modificado	Devenido	
Ingresos de Libre Disposición					
A. Impuestos	-15,172,703.42	-760,548.97	-15,933,252.39	0.00	-13,408,830.52
B. Cuotas y Aportaciones de Seguridad Social	0	0	0	0	0
C. Contribuciones de Mejoras	0	0	0	0	0
D. Derechos	-3,092,405.33	-2,683,406.50	-5,775,811.83	0.00	-3,013,397.93
E. Productos	-7,005,200.21	-3,313.61	-7,008,513.82	-210,000.00	-913,464.33
F. Aprovechamientos	-2,933,846.08	1,151,756.67	-1,782,089.41	0.00	114,1992.66
G. Ingresos por Ventas de Bienes y Servicios	0	0	0	0	0
H. Participaciones (H=h1+h2+h3+h4+h5+h6+h7+h8+h9+h10+h11)	-100,637,117.85	11,138,377.11	111,775,494.96	89,446,085.19	0
h1) Fondo General de Participaciones					0
h2) Fondo de Fomento Municipal					0
h3) Fondo de Fiscalización y Recaudación					0
h4) Fondo de Compensación					0
h5) Fondo de Extracción de Hidrocarburos					0
h6) Impuesto Especial Sobre Producción y Servicios					0
h7) 0.1366% de la Recaudación Federal Participable					0
h8) 3.17% Sobre Extracción de Petróleo					0
h9) Gasolinas y Diésel					0
h10) Fondo del Impuesto Sobre la Renta					0
h11) Fondo de Estabilización de los Ingresos de las Entidades Federativas					0
I. Incentivos Derivados de la Colaboración Fiscal (I=i1+i2+i3+i4+i5)	0	0	0	0	0
i1) Tenencia o Uso de Vehículos					0
i2) Fondo de Compensación ISAN					0
i3) Impuesto Sobre Automóviles Nuevos					0
i4) Fondo de Compensación de Repuestos-Intermedios					0
i5) Otros Incentivos Económicos					0
J. Transferencias	0	0	0	0	0
K. Convenios	-29,289,633.78	-15,059,040.31	-44,348,674.09	0	11,694,919.71
k1) Otros Convenios y Subsidios					11,694,919.71
L. Otros ingresos de Libre Disposición (L=l1+l2)	-29,289,633.78	-15,059,040.31	-44,348,674.09	0	11,694,919.71
l1) Participaciones en Ingresos Locales	0	0	0	0	0
l2) Otros Ingresos de Libre Disposición	0	0	0	0	0

I. Total de Ingresos de Libre Disposición (I=A+B+C+D+E+F+G+H+I+J+K+L)
Ingresos Excedentes de Ingresos de Libre Disposición

Transferencias Federales Etiquetadas

- A. Aportaciones (A=a1+a2+a3+a4+a5+a6+a7+a8)
 - a1) Fondo de Aportaciones para la Nómina Educativa y Gasto Operativo
 - a2) Fondo de Aportaciones para los Servicios de Salud
 - a3) Fondo de Aportaciones para la Infraestructura Social
 - a4) Fondo de Aportaciones para el Fortalecimiento de los Municipios y de las Demarcaciones Territoriales del Distrito Federal
 - a5) Fondo de Aportaciones Múltiples
 - a6) Fondo de Aportaciones para la Educación Tecnológica y de Adultos
 - a7) Fondo de Aportaciones para la Seguridad Pública de los Estados y del Distrito Federal
 - a8) Fondo de Aportaciones para el Fortalecimiento de las Entidades Federativas
- B. Convenios (B=b1+b2+b3+b4)
 - b1) Convenios de Protección Social en Salud
 - b2) Convenios de Descentralización
 - b3) Convenios de Reasignación
 - b4) Otros Convenios y Subsidios
- C. Fondos Distintos de Aportaciones (C=c1+c2)
 - c1) Fondo para Entidades Federativas y Municipios Productores de Hidrocarburos
 - c2) Fondo Minero
- D. Transferencias, Subsidios y Subvenciones, y Pensiones y Jubilaciones
- E. Otras Transferencias Federales Etiquetadas

II. Total de Transferencias Federales Etiquetadas (II = A + B + C + D + E)

III. Ingresos Derivados de Financiamientos (III = A)


- A. Ingresos Derivados de Financiamientos

IV. Total de Ingresos (IV = I + II + III)

Datos Informativos


1. Ingresos Derivados de Financiamientos con Fuente de Pago de Ingresos de Libre Disposición
2. Ingresos Derivados de Financiamientos con Fuente de Pago de Transferencias Federales Etiquetadas
3. Ingresos Derivados de Financiamientos (3 = 1 + 2)

	-158,130,906.67	-621,617,561	369,271,554.42	892,360,855.19	395,215,151.96	7,569,219.59	756,921,959
	-18,606,744.61	-38,609,255.08	-1,882,141.98	0	-1,592,279.10	268,395,36.08	0
	-12,130,548.36	-857,086.58	-1,204,483.97	0	-1,084,035.60	129,019,23.58	0
	-64,761,962.51	-3,003,338.5	-6,776,580.1	0	-5,082,435.0	13,937,612.5	0
	-16,750,000.00	-11,385,202.73	-28,135,202.73	-21,161,525.3	-21,161,525.3	-44,115,25.3	0
	-16,750,000.00	-11,385,202.73	-28,135,202.73	-21,161,525.30	-21,161,525.30	-44,115,25.3	0
	0	0	0	0	0	0	0
	0	0	0	0	0	0	0
	0	0	0	0	0	0	0
	-20,281,744.61	-15,246,127.81	-21,634,940.07	-21,161,525.3	-180,389,495.3	22,428,010.78	0
	-7,900,046.49	-11,167,138.76	-11,957,143.41	-11,844,559.7	-11,844,559.7	-11,054,554.2	0
	-7,900,046.49	-11,167,138.76	-11,957,143.41	-11,844,559.73	-11,844,559.73	-11,054,554.2	0
	-3,688,483.99	-1,331,336.91	-2,989,956.81	-5,037,103.44	-2,593,135.14	-80,548,317.87	0
	-7,900,046.49	-27,456,291.34	-35,356,337.83	0.00	-35,356,337.83	-27,456,291.34	0
	0	-84,221,893.36	-84,215,096.28	0.00	-83,089,256.90	-83,089,256.9	0
	-7,900,046.49	-11,167,138.76	-11,957,143.41	0	-11,844,559.7	-11,054,554.2	0



Tesoro Municipal
Ing. Rafael Hernández Cárdenas

Presidenta de la Comisión de Hacienda
C.P. María de los Angeles Prado Ortega



Presidente Municipal
Arq. Candido Salazar Salazar

Formato 6 a) Estado Analítico del Ejercicio del Presupuesto de Egresos Detallado - LDF
(Clasificación por Objeto del Gasto)

Municipio de San Felipe, Gobierno del Estado de Guanajuato (a)
Estado Analítico del Ejercicio del Presupuesto de Egresos Detallado - LDF
Clasificación por Objeto del Gasto (Capítulo y Concepto)
Del 1 de enero al 30 de septiembre de 2018 (b)
(PESOS)

Concepto (c)	Ejercicio					Saldo Ejercicio (e)
	Aprobado (a)	Ampliación/ (Reducción)	Modificado	Devengado	Pagado	
I. Gasto No Etiquetado (I=A+B+C+D+E+F+G+H+I)	16603955.2	55949221.17	221980174.3	7213	117824903.4	221972961.3
A. Servicios Personales (A=1+2+3+4+5+6+7)	79695928.09	-30000	79655928.09	0	45751898.09	7966928.09
a1) Remuneraciones al Personal de Carácter Permanente	44825081.35	-72725.11	44752356.24	0	31533731.13	44752356.24
a2) Remuneraciones al Personal de Carácter Transitorio	6,879,159.50	72,725.11	6,451,884.61	0.00	1,107,850.84	6,451,884.61
a3) Remuneraciones Adicionales y Especiales	18213915.99	0	18213915.99	0	6532320.5	18213915.99
a4) Seguridad Social	15,278,791.25	-30,000.00	15,248,791.25	0.00	6,557,996.35	15,248,791.25
a5) Otras Prestaciones Sociales y Económicas						0
a6) Previsiones						0
a7) Pago de Estímulos a Servidores Públicos						0
B. Materiales y Suministros (B=b1+b2+b3+b4+b5+b6+b7+b8+b9)	18009035.24	2669895.56	15678454.8	0	8671631.85	15678454.8
b1) Materiales de Administración, Emisión de Documentos y Artículos Oficiales	1,624,688.67	33,284.96	1,657,973.63	0.00	1,067,869.04	1,657,973.63
b2) Alimentos y Utensilios	272,936.68	58,500.00	331,436.68	0.00	201,343.11	331,436.68
b3) Materias Primas y Materiales de Producción y Comercialización	0	300	300	0	0	300
b4) Materiales y Artículos de Construcción y de Reparación	2,012,876.86	112,555.04	2,125,431.90	0.00	562,011.18	2,125,431.90
b5) Productos Químicos, Farmacéuticos y de Laboratorio	37,497.75	-5000	32,497.75	0	671	32,497.75
b6) Combustibles, Lubrificantes y Aditivos	6,444,357.44	153,122.02	6,597,479.46	0.00	4,962,595.68	6,597,479.46
b7) Vestuario, Blancos, Prendas de Protección y Artículos Deportivos	203,746.63	-12546.63	191,200.00	0.00	23,500.45	191,200.00
b8) Materiales y Suministros Para Seguridad	0	1,947,736.75	1,947,736.75	0.00	1,801,709.05	1,947,736.75
b9) Herramientas, Relaciones y Accesorios Menores	2,412,339.21	17,613.87	2,429,953.08	7213	1,443,959.46	2,429,953.08
C. Servicios Generales (C=c1+c2+c3+c4+c5+c6+c7+c8+c9)	2,444,898.00	2,944,898.00	4,897,468.88	0.00	1,023,739.65	4,897,468.88
c1) Servicios Básicos	1,541,649.27	905,709.19	2,447,358.46	0.00	943,039.64	2,447,358.46
c2) Servicios de Arrendamiento	2,424,541.99	444,302.43	2,868,844.42	0.00	1,429,781.61	2,868,844.42
c3) Servicios Profesionales, Científicos, Técnicos y Otros Servicios	1,258,225.23	728,170.21	1,986,395.44	0.00	1,148,003.84	1,986,395.44
c4) Servicios Financieros, Bancarios y Comerciales	2,084,688.65	304,788.00	2,389,476.65	0.00	1,035,096.31	2,389,476.65
c5) Servicios de Instalación, Reparación, Mantenimiento y Conservación	588,100.04	154,062.50	742,162.54	0.00	485,237.55	742,162.54
c6) Servicios de Comunicación Social y Publicidad	187,332.42	-8,000.00	179,332.42	0.00	68,746.53	179,332.42
c7) Servicios de Traslado y Viáticos	3,236,345.10	2,352,108.69	5,588,453.79	7,213.00	3,864,428.31	5,588,453.79
c8) Servicios Oficiales	4,207,683.49	3,027,827.03	7,235,510.52	0.00	4,461,925.82	7,235,510.52
c9) Otros Servicios Generales	296,547,821.21	11,600,726.05	412,250,826.26	0.00	29,602,195.05	412,250,826.26
D. Transferencias, Asignaciones, Subsidios y Otras Ayudas (D=d1+d2+d3+d4+d5+d6+d7+d8+d9)	10,806,000.00	400,000.00	11,206,000.00	0.00	8,504,500.00	11,206,000.00
d1) Transferencias Internas y Asignaciones al Sector Público						
d2) Transferencias al Resto del Sector Público						
d3) Subsidios y Subvenciones	8369130.41	9505249.48	17874379.84	0	13331434.83	17874379.84
d4) Ayudas Sociales	323970.21	1681737.15	4915707.71	0	2696366.92	4915707.71
d5) Pensiones y Jubilaciones	6888398.75	359789.12	7048127.87	0	4475667.3	7048127.87
d6) Transferencias a Fideicomisos, Mandatos y Otros Análogos						0
d7) Transferencias a la Seguridad Social						0
d8) Donativos	557,342.84	-346,050.00	211,292.84	0.00	178,950.00	211,292.84
d9) Transferencias al Exterior						0
E. Bienes Muebles, Inmuebles e Intangibles (E=e1+e2+e3+e4+e5+e6+e7+e8+e9)	1798389	3,459,880.91	5198269.91	0	1557841.5	5198269.91
e1) Mobiliario y Equipo de Administración	98,790.00	703,925.87	802,715.87	0.00	300,362.61	802,715.87
e2) Mobiliario y Equipo Educativo y Recreativo	221,800.00	135,800.00	355,900.00	0.00	90,200.89	355,900.00
e3) Equipo e Instrumental Médico y de Laboratorio	0	0	0	0	0	0
e4) Vehículos y Equipo de Transporte	0	45000	45000	0	0	45000
e5) Equipo de Defensa y Seguridad	0	1299994.5	1299994.5	0	0	1299994.5
e6) Maquinaria, Otros Equipos y Herramientas	8000	146,820.13	154,820.13	0	29510.4	154,820.13
e7) Activos Biológicos						0
e8) Bienes Inmuebles	1200000	1,129,340.41	2,329,340.41	0	930000	2,329,340.41
e9) Activos Intangibles	208,999.00	0.00	208,999.00	0	207767.6	208,999.00
F. Inversión Pública (F=f1+f2+f3)	24505661.15	23760705.82	50271866.97	0.00	17307352.59	50271866.97
f1) Obra Pública en Bienes de Dominio Público	23,450,661.15	24,718,934.09	48,169,595.24	0.00	15,639,968.61	48,169,595.24
f2) Obra Pública en Bienes Propios	1,000,000.00	1,041,771.73	2,041,771.73	0.00	1,667,383.98	2,041,771.73
f3) Proyectos Productivos y Acciones de Fomento	0	0	0	0	0	0
G. Inversiones Financieras y Otras Provisiones (G=g1+g2+g3+g4+g5+g6+g7)	0	0	0	0	0	0
g1) Inversiones Para el Fomento de Actividades Productivas	0	0	0	0	0	0
g2) Acciones y Participaciones de Capital	0	0	0	0	0	0
g3) Compra de Títulos y Valores	0	0	0	0	0	0
g4) Concesión de Préstamos	0	0	0	0	0	0
g5) Inversiones en Fideicomisos, Mandatos y Otros Análogos	0	0	0	0	0	0
Fideicomiso de Desastres Naturales (Informativo)	0	0	0	0	0	0
g6) Otras Inversiones Financieras	0	0	0	0	0	0
g7) Provisiones para Contingencias y Otras Erogaciones Especiales	0	1,799,932.88	1,799,932.88	0	916500	1,799,932.88
H. Participaciones y Aportaciones (H=h1+h2+h3)	0	1,799,932.88	1,799,932.88	0	916500	1,799,932.88
h1) Participaciones	0	1,799,932.88	1,799,932.88	0	916500	1,799,932.88
h2) Aportaciones	0	0	0	0	0	0
h3) Convenios	0	0	0	0	0	0
I. Deuda Pública (I=i1+i2+i3+i4+i5+i6+i7)	0	428709.9	428709.9	0	0	428709.9
i1) Amortización de la Deuda Pública	0	0	0	0	0	0
i2) Intereses de la Deuda Pública	0	0	0	0	0	0
i3) Comisiones de la Deuda Pública	0	0	0	0	0	0
i4) Gastos de la Deuda Pública	0	0	0	0	0	0
i5) Costo por Coberturas	0	0	0	0	0	0
i6) Apoyos Financieros	0	0	0	0	0	0
i7) Adeudos de Ejercicios Fiscales Anteriores (ADEFAS)	0	428,709.90	428,709.90	0	0	428,709.90
II. Gasto Etiquetado (II=A+B+C+D+E+F+G+H+I)	202817446.1	162799193.1	360233700	0	179321288.9	302033700
A. Servicios Personales (A=1+2+3+4+5+6+7)	35759526.95	2141708.43	35740235.38	0	21517693.52	35740235.38
a1) Remuneraciones al Personal de Carácter Permanente	19,412,802.61	2,049,361.13	19,826,856.34	0	13,993,612.60	19,826,856.34
a2) Remuneraciones al Personal de Carácter Transitorio	2,748,147.76	80,000.00	2,828,147.76	0.00	658,590.19	2,828,147.76
a3) Remuneraciones Adicionales y Especiales	5,829,208.23	0	5,829,208.23	0	3,745,115.75	5,829,208.23
a4) Seguridad Social	4,487,127.53	9,059.62	4,428,112.91	0.00	3,120,439.27	4,428,112.91
a5) Otras Prestaciones Sociales y Económicas						0
a6) Previsiones						0
a7) Pago de Estímulos a Servidores Públicos	2,335,935.82	3,287.68	2,337,006.14	0	1,398,925.71	2,337,006.14
B. Materiales y Suministros (B=b1+b2+b3+b4+b5+b6+b7+b8+b9)	7228830.92	4109452	3834025.44	0	608985.19	3834025.44
b1) Materiales de Administración, Emisión de Documentos y Artículos Oficiales	335,400.00	5900	335,400.00	0.00	177,556.46	335,400.00
b2) Alimentos y Utensilios	246,999.92	55000	301,999.92	0.00	226,238.48	301,999.92
b3) Materias Primas y Materiales de Producción y Comercialización	120,000.00	120,000.00	0	0	0	0
b4) Materiales y Artículos de Construcción y de Reparación	71,400.00	24,464.00	46,936.00	0.00	21,965.48	46,936.00
b5) Productos Químicos, Farmacéuticos y de Laboratorio	105,000.00	20400	101,400.00	0.00	78,024.61	101,400.00
b6) Combustibles, Lubrificantes y Aditivos	3,934,000.00	1,252,889.52	5,168,889.52	0.00	2,876,055.30	5,168,889.52
b7) Vestuario, Blancos, Prendas de Protección y Artículos Deportivos	1,023,404.72	766,595.28	1,772,700.00	0.00	1,668,535.59	1,772,700.00
b8) Materiales y Suministros Para Seguridad	688,500.00	124,000.00	609,500.00	0.00	588,792	609,500.00
b9) Herramientas, Relaciones y Accesorios Menores	38,260,924.12	421,029.3	38,935,359.38	0	451,377.47	38,935,359.38
C. Servicios Generales (C=c1+c2+c3+c4+c5+c6+c7+c8+c9)	9,975,833.28	351,965.74	10,327,799.02	0.00	5,609,694.34	10,327,799.02
c1) Servicios Básicos	80,500.00	12000	68,500.00	0.00	37,133.74	68,500.00
c2) Servicios de Arrendamiento	6,709,354.84	3,238,985.01	7,090,797.21	0.00	3,145,536.62	7,090,797.21
c3) Servicios Profesionales, Científicos, Técnicos y Otros Servicios	515,000.00	3069.05	518,069.05	0.00	448,839.56	518,069.05
c4) Servicios Financieros, Bancarios y Comerciales	130,500.00	504,732.00	557,232.00	0.00	236,702.39	557,232.00
c5) Servicios de Instalación, Reparación, Mantenimiento y Conservación	24,000.00	58,437.50	82,437.50	0.00	71,083.08	82,437.50
c6) Servicios de Comunicación Social y Publicidad	80,500.00	0	80,500.00	0.00	47,411.50	80,500.00
c7) Servicios de Traslado y Viáticos						0
c8) Servicios Oficiales						0
c9) Otros Servicios Generales	741796	45000	786796	0.00	394055.05	786796

D. Transferencias, Asignaciones, Subsidios y Otras Ayudas (D=d1+d2+d3+d4+d5+d6+d7+d8+d9)	38070919.35	14040197.79	44817002.26	0	25090623.09	44817002.26
d1) Transferencias Internas y Asignaciones al Sector Público	2,634,012.72	381,000.00	3,015,012.72	0.00	1,975,509.54	3015012.72
d2) Transferencias al Resto del Sector Público						0
d3) Subsidios y Subvenciones	4440000	2427201.17	4467201.17	0	9889494.26	4467201.17
d4) Ayudas Sociales	30,696,906.63	11,231,996.62	37,034,788.37	0	19,515,795.88	37034788.37
d5) Pensiones y Jubilaciones						0
d6) Transferencias a Fidicomisos, Mandatos y Otros Análogos						0
d7) Transferencias a la Seguridad Social						0
d8) Donativos	300,000.00	0.00	300,000.00	0.00	215,833.41	300000
d9) Transferencias al Exterior						0
E. Bienes Muebles, Inmuebles e Intangibles (E=e1+e2+e3+e4+e5+e6+e7+e8+e9)	4923069	8771491.2	9844422.2	0	6201588.2	9844422.2
e1) Mobiliario y Equipo de Administración	872,284.80	693,284.80	191,000.00	0.00	165553.2	191000
e2) Mobiliario y Equipo Educativo y Recreativo	252,601.00	278,101.00	37,500.00	0.00	31320	37500
e3) Equipo e Instrumental Médico y de Laboratorio	5,000.00	0	5,000.00	0	4,800.00	5000
e4) Vehículos y Equipo de Transporte	3,460,000.00	4,030,247.96	7,490,247.96	0	5,849,400.00	7490247.96
e5) Equipo de Defensa y Seguridad	0	1600000	0	0	0	0
e6) Maquinaria, Otros Equipos y Herramientas	332,000.00	840,835.78	792,835.78	0	150,715.00	792835.78
e7) Activos Biológicos						0
e8) Bienes Inmuebles	0	1327838.46	1327838.46	0	0	1327838.46
e9) Activos Intangibles	1183.2	1,183.20	0.00	0	0	0
F. Inversión Pública (F=f1+f2+f3)	88075375.74	111480076	170131299	0	96409329.32	170131299
f1) Obra Pública en Bienes de Dominio Público	88,075,375.74	108,665,608.20	167,626,697.16	0.00	94,584,570.58	167626697.2
f2) Obra Pública en Bienes Propios	0	2,816,269.78	2,504,601.84	0.00	1,824,758.74	2504601.84
f3) Proyectos Productivos y Acciones de Fomento						0
G. Inversiones Financieras y Otras Provisiones (G=g1+g2+g3+g4+g5+g6+g7)	0	0	0	0	0	0
g1) Inversiones Para el Fomento de Actividades Productivas						0
g2) Acciones y Participaciones de Capital						0
g3) Compra de Títulos y Valores						0
g4) Concesión de Préstamos						0
g5) Inversiones en Fidicomisos, Mandatos y Otros Análogos						0
Fidicomiso de Desastres Naturales (Informattro)						0
g6) Otras Inversiones Financieras						0
g7) Provisiones para Contingencias y Otras Erogaciones Especiales						0
H. Participaciones y Aportaciones (H=h1+h2+h3)	13900000	18042356.35	13842956.35	0	13006587.94	13842356.35
h1) Participaciones						0
h2) Aportaciones						0
h3) Convenios	15,500,000.00	18,042,356.35	13,842,356.35	0.00	13,006,587.94	13842356.35
I. Deuda Pública (I=i1+i2+i3+i4+i5+i6+i7)	0	0	0	0	0	0
i1) Amortización de la Deuda Pública						0
i2) Intereses de la Deuda Pública						0
i3) Comisiones de la Deuda Pública						0
i4) Gastos de la Deuda Pública						0
i5) Costo por Coberturas						0
i6) Apoyos Financieros						0
i7) Adeudos de Ejercicios Fiscales Anteriores (ADEFAS)						0
III. Total de Egresos (III = I + II)	988848899.2	218748414.2	524013874.8	7213	297146137.3	524006661.3


 Presidente Municipal
 Arq. Cándido Salazar Salazar


 Presidenta de la Comisión de Hacienda
 C.P. Maria de los Angeles Prado Ortega


 Tesorero Municipal
 Ing. Rafael Hernández Cárdenas

**Formato 6 c) Estado Analítico del Ejercicio del Presupuesto de Egresos Detallado -LDF
(Clasificación Funcional)**

Municipio de San Felipe, Gobierno del Estado de Guanajuato (a)
Estado Analítico del Ejercicio del Presupuesto de Egresos Detallado - LDF
Clasificación Funcional (Finalidad y Función)
Del 1 de enero al 30 de septiembre de 2018 (b)
(PÉSGS)

Concepto (c)	Egresos					Subejercicio (e)
	Aprobado (d)	Ampliaciones / (Reducciones)	Modificado	Devengado	Pagado	
I. Gasto No Etiquetado (I=A+B+C+D)	166030953.2	55949221.17	221980174.3	117832116.4	117824903.4	119860873.8
A. Gobierno (A=a1+a2+a3+a4+a5+a6+a7+a8)	69800645.53	10997316.02	80797961.55	46603167.91	46603167.91	49907609.46
a1) Legislación	0	0	0	0	0	0
a2) Justicia	464,638.69	0	464,638.69	271,087.39	271,087.39	278,180.03
a3) Coordinación de la Política de Gobierno	33,442,221.80	4,094,867.44	37,537,089.24	23,842,798.94	23,842,798.94	20,448,063.42
a4) Relaciones Exteriores	0	0	0	0	0	0
a5) Asuntos Financieros y Hacendarios	18,254,874.93	3,046,926.21	21,301,801.14	14,554,856.33	14,554,856.33	12,917,749.12
a6) Seguridad Nacional	0	0	0	0	0	0
a7) Asuntos de Orden Público y de Seguridad Interior	0	3,247,733.25	3,247,733.25	23,500.45	23,500.45	3,224,232.80
a8) Otros Servicios Generales	17,638,910.11	607,789.12	18,246,699.23	7,910,924.80	7,910,924.80	13,039,384.09
B. Desarrollo Social (B=b1+b2+b3+b4+b5+b6+b7)	89904043.85	44504029.23	134408073.1	67112454.34	67105241.34	67295618.74
b1) Protección Ambiental	11,764,262.53	187,059.90	11,951,322.43	7,385,734.26	7,385,734.26	4565588.17
b2) Vivienda y Servicios a la Comunidad	65,479,651.07	43,532,681.63	109,012,332.70	51,563,335.25	51,563,335.25	57448997.45
b3) Salud	0	0	0	0	0	0
b4) Recreación, Cultura y Otras Manifestaciones Sociales	8,860,318.16	587,437.70	9,447,755.86	5,591,612.56	5,584,399.56	3856143.3
b5) Educación	3,799,812.09	196,850.00	3,996,662.09	2,571,772.27	2,571,772.27	1424889.82
b6) Protección Social	0	0	0	0	0	0
b7) Otros Asuntos Sociales	0	0	0	0	0	0
C. Desarrollo Económico (C=c1+c2+c3+c4+c5+c6+c7+c8+c9)	6326263.78	447875.92	6774139.7	4116494.13	4116494.13	2657645.57
c1) Asuntos Económicos, Comerciales y Laborales en General	6,326,263.78	447,875.92	6,774,139.70	4,116,494.13	4,116,494.13	2657645.57
c2) Agropecuaria, Silvicultura, Pesca y Caza	0	0	0	0	0	0
c3) Combustibles y Energía	0	0	0	0	0	0
c4) Minería, Manufacturas y Construcción	0	0	0	0	0	0
c5) Transporte	0	0	0	0	0	0
c6) Comunicaciones	0	0	0	0	0	0
c7) Turismo	0	0	0	0	0	0
c8) Ciencia, Tecnología e Innovación	0	0	0	0	0	0
c9) Otras Industrias y Otros Asuntos Económicos	0	0	0	0	0	0
D. Otras No Clasificadas en Funciones Anteriores (D=d1+d2+d3+d4)	0	0	0	0	0	0
d1) Transacciones de la Deuda Pública / Costo Financiero de la	0	0	0	0	0	0
d2) Transferencias, Participaciones y Aportaciones Entre	0	0	0	0	0	0
Diferentes Niveles y Órdenes de Gobierno	0	0	0	0	0	0
d3) Saneamiento del Sistema Financiero	0	0	0	0	0	0
d4) Adeudos de Ejercicios Fiscales Anteriores	0	0	0	0	0	0
II. Gasto Etiquetado (II=A+B+C+D)	202817446.1	99216253.93	302033700	179321233.9	179321233.9	122712466.1
A. Gobierno (A=a1+a2+a3+a4+a5+a6+a7+a8)	57487975.55	5320084.72	62808060.27	41309079.34	41309079.34	21498980.93
a1) Legislación	0	0	0	0	0	0
a2) Justicia	0	0	0	0	0	0
a3) Coordinación de la Política de Gobierno	2,934,012.72	3,941,727.98	6,875,740.70	3,368,742.95	3,368,742.95	3506997.75
a4) Relaciones Exteriores	0	0	0	0	0	0
a5) Asuntos Financieros y Hacendarios	0	72,250.00	72,250.00	1,258.60	1,258.60	70991.4
a6) Seguridad Nacional	0	0	0	0	0	0
a7) Asuntos de Orden Público y de Seguridad Interior	54,553,962.83	1,306,106.74	55,860,069.57	37,939,077.79	37,939,077.79	17920991.78
a8) Otros Servicios Generales	0	0	0	0	0	0
B. Desarrollo Social (B=b1+b2+b3+b4+b5+b6+b7)	145329470.5	98996169.21	239225839.7	138012154.6	138012154.6	101213485.1
b1) Protección Ambiental	0	180,000.00	180,000.00	0	0	180000
b2) Vivienda y Servicios a la Comunidad	144,185,870.53	93,713,769.21	237,899,639.74	136,868,554.60	136,868,554.60	101031085.1
b3) Salud	0	0	0	0	0	0
b4) Recreación, Cultura y Otras Manifestaciones Sociales	0	0	0	0	0	0
b5) Educación	1,143,600.00	2,400.00	1,146,000.00	1,143,600.00	1,143,600.00	2400
b6) Protección Social	0	0	0	0	0	0
b7) Otros Asuntos Sociales	0	0	0	0	0	0
C. Desarrollo Económico (C=c1+c2+c3+c4+c5+c6+c7+c8+c9)	0	0	0	0	0	0
c1) Asuntos Económicos, Comerciales y Laborales en General	0	0	0	0	0	0
c2) Agropecuaria, Silvicultura, Pesca y Caza	0	0	0	0	0	0
c3) Combustibles y Energía	0	0	0	0	0	0
c4) Minería, Manufacturas y Construcción	0	0	0	0	0	0
c5) Transporte	0	0	0	0	0	0
c6) Comunicaciones	0	0	0	0	0	0
c7) Turismo	0	0	0	0	0	0
c8) Ciencia, Tecnología e Innovación	0	0	0	0	0	0
c9) Otras Industrias y Otros Asuntos Económicos	0	0	0	0	0	0
D. Otras No Clasificadas en Funciones Anteriores (D=d1+d2+d3+d4)	0	0	0	0	0	0
d1) Transacciones de la Deuda Pública / Costo Financiero de la	0	0	0	0	0	0
d2) Transferencias, Participaciones y Aportaciones Entre	0	0	0	0	0	0
Diferentes Niveles y Órdenes de Gobierno	0	0	0	0	0	0
d3) Saneamiento del Sistema Financiero	0	0	0	0	0	0
d4) Adeudos de Ejercicios Fiscales Anteriores	0	0	0	0	0	0
III. Total de Egresos (III = I + II)	368848399.2	155165475.1	524013874.3	297153350.3	297146137.3	242573339.8


Presidente Municipal
Arq. Cándido Salazar Salazar


Presidenta de la Comisión de Hacienda
C.P. María de los Angeles Prado Ortega


Tesorero Municipal
Ing. Rafael Hernández Cárdenas